



फैलती चप्पलें

1. चित्रकथा 'फैलती चप्पलें' में, इनमें से जो-जो चीज़ें आई हैं, उन पर (0) का निशान लगाइए-

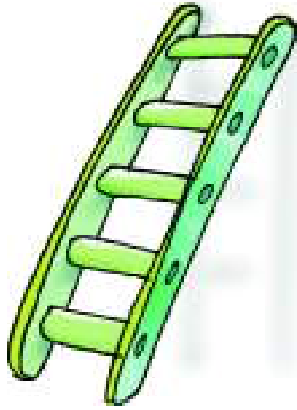


2. नीचे दिए गए शब्दों को बोल-बोलकर पढ़िए-

जोड़ी बढिया बड़ी छोड़ बड़ा



3. नीचे दिए गए चित्रों के वे नाम लिखिए जिनमें 'ड़' या 'ढ़' आया हो-



.....



.....



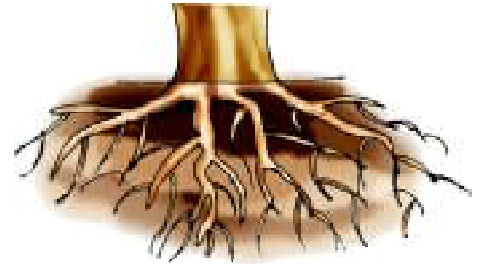
.....



.....



.....



.....

4. 'ड़' और 'ढ़' वाले तीन-तीन शब्द लिखिए-

'ड़' वाले शब्द =

'ढ़' वाले शब्द =

5. किन्हीं दो चीजों के नाम लिखिए, जिन्हें हम जोड़े (दो) में पहनते हैं-

(क)

(ख)

6. नीचे दिए गए वाक्यों में से मोटे काले शब्दों को नीचे लिखिए—

- सुप्यंदी मुझे प्लास्टिक की चप्पलों की एक नई जोड़ी चाहिए।
- हो गया सत्यानास!
- क्योंकि गरम होने पर पटरियाँ फैलकर लंबी हो जाएँगी।

- (क)
- (ख)
- (ग)
- (घ)
- (ङ)



ऊपर दिए गए वाक्य में 'प्लास्टिक' शब्द में 'प्' (८) और स् (९) अपने बाद वाले वर्ण के साथ मिलकर बोले जा रहे हैं। ये 'संयुक्त व्यंजन' हैं।

7. अब आप नीचे दिए गए संयुक्त व्यंजन वाले शब्दों के समान तीन-तीन शब्द और लिखिए—

- (क) क्योंकि =
- (ख) चप्पल =
- (ग) सत्य =

8. दी गई वर्ग-पहेली में से पहनने वाले कपड़ों के नाम ढूँढकर लिखिए—

फ्रॉ	सा	डी	प
क	मी	ज़	ग
ल	हं	गा	डी

- (क)
- (ख)
- (ग)
- (घ)

9. ताप या आँच से जुड़े कई शब्द हैं जिनमें थोड़ा-सा अंतर होता है, जैसे-



अब आप ऊपर दिए गए शब्दों का उचित प्रयोग करते हुए खाली स्थान भरिए-

(क) भाप से मेरा हाथ गया।

(ख) पानी गया है।

(ग) धूप में छत हो गई।

(घ) सारे कागज़ गए।

(ङ) माँ ने आलू रख दिए।

10. नीचे दिए गए चित्रों के आधार पर एक-एक वाक्य बनाइए-

.....



.....

.....



.....

उलटा-पुलटा

1. पाठ में आए कोई चार काम वाले शब्द (क्रिया) ढूँढकर लिखिए—

(क)..... (ख)..... (ग)..... (घ).....

2. नीचे दी गई पंक्तियों में आए जीवों के नाम छाँटकर लिखिए—

• तिलचट्टे, चींटे जब चलते,

एकाएक पलट जाते हैं,

• चींटी गिरती, मकड़े गिरते

गिरगिट गिरते और सँभलते,



.....चींटी.....

3. नीचे दिए गए उदाहरण की तरह शब्दों को दोबारा लिखिए—

उदाहरण – तुरन्त = तुरंत

(क) आनन्द = (ग) मन्दिर =

(ख) अन्दर = (घ) सुन्दर =


4. नीचे दिए गए शब्दों के विलोम शब्द लिखिए—

(क) जीवन – (ग) उलटे –

(ख) सुख – (घ) अपने –

पराए
 दुख
 मृत्यु
 सीधे


5. नीचे दिए गए चित्रों के नाम लिखिए-




.....



.....



.....



.....



.....



.....

अब जो शब्द किसी व्यक्ति के नाम हैं उनके नीचे 1, जीवों के नाम के नीचे 2, स्थान के नाम के नीचे 3 और वस्तु के नाम के नीचे 4 लिखिए-

किसी व्यक्ति, वस्तु, स्थान, प्राणी या भाव के नाम को 'संज्ञा' कहते हैं।

6. नीचे दिए गए शब्दों से वाक्य बनाइए-

(क) चलते-चलते =

(ख) झटपट =

(ग) हिम्मत =

7. नीचे दिए गए शब्दों के दो-दो पर्यायवाची शब्द छाँटकर लिखिए-

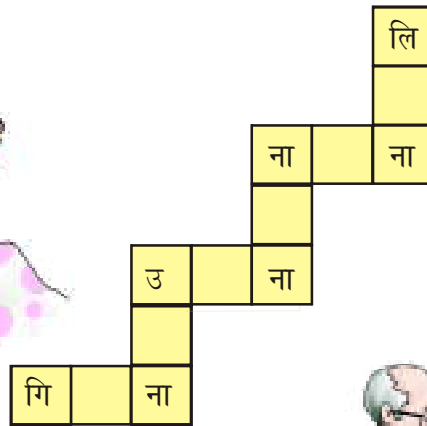
(क) आँख =

(ख) हाथ =

(ग) पैर =

नेत्र, हस्त
कर, चरण
पद, नयन

8. नीचे दी गई शब्द सीढ़ी पूरी कीजिए-



9. नीचे दी गई शब्द-लड़ी आगे बढ़ाइए-

चींटी → टीन → नल → [] → [] → [] → []

